



TARSUS
ÜNİVERSİTESİ

“DEZENFORMASYONLA MÜCADELE” HİZMET İÇİ EĞİTİM ANKET DEĞERLENDİRME RAPORU



Personel Daire Başkanlığı

(Disiplin İşleri ve Hizmet İçi Eğitim Şube Müdürlüğü)

RAPOR ÖZETİ

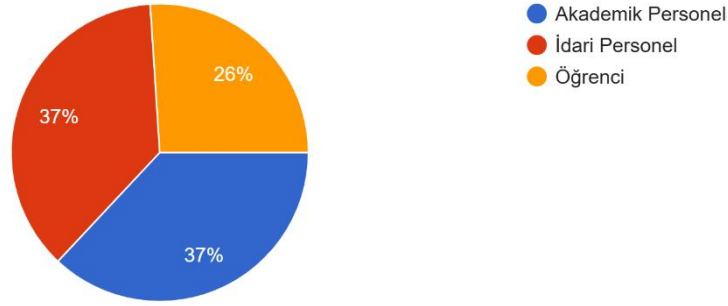
Tarsus Üniversitesi Personel Daire Başkanlığı Hizmet İçi Eğitim Değerlendirme Anketi çalışması kapsamında 26 Mart 2026 tarihinde İletişim Başkanlığı Adana Bölge Müdürlüğü personeli Eğitim Uzmanı Yasemin YILDIRIM tarafından tüm personel ve öğrenciye yönelik “**Dezenformasyonla Mücadele**” konulu hizmet içi eğitim verilmiştir. Eğitim sonrasında planlama, anket formu oluşturma, veri toplama, analiz ve raporlama faaliyetlerinden oluşan süreç tamamlanmış ve sürece ilişkin bu rapor hazırlanmıştır. Planlama aşaması Personel Daire Başkanlığı tarafından belirlenmiş ve ilgili planın yürütülmesi Personel Daire Başkanlığı sorumluluğunda gerçekleşmiştir. Personel Daire Başkanlığı bünyesinde anket formları oluşturulmuştur. Oluşturulan formlar eğitime katılan tüm personele resmi yazı ile duyurulmuştur. Bu anket Google Forms üzerinden eğitim memnuniyetine yönelik olarak değerlendirilme amacıyla uygulanmıştır.

Eğitime toplam 600 civarı akademik, idari personel ve öğrenci katılmıştır. Uygulanan ankete toplam 73 kişi katılmıştır.

Ankete Katılan 73 kişinin ünvan bazlı dağılımına aşağıdaki tabloda yer verilmiştir.

Statünüz

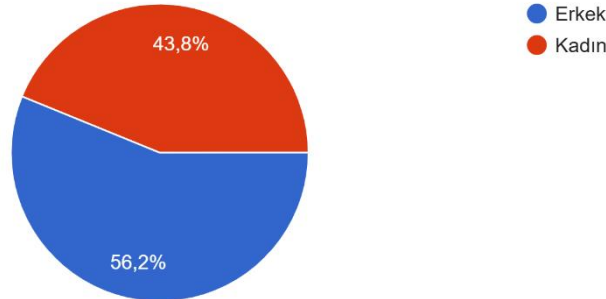
73 yanıt



Ankete Katılan 73 kişinin cinsiyet dağılımına aşağıdaki tabloda yer verilmiştir.

Cinsiyetiniz

73 yanıt



Anket kapsamında, eğitime katılan tüm personele toplam 10 adet 1-5 arasında puanlama yapabileceği soru yöneltilmiştir. Memnuniyet ölçeklerinde puanlama yapılırken;

- “kesinlikle katılıyorum” seçeneğine 5 puan,
- “katılıyorum” seçeneğine 4 puan,
- “kararsızım” seçeneğine 3 puan,
- “katılmıyorum” seçeneğine 2 puan,
- “kesinlikle katılmıyorum” seçeneğine ise 1 puan verilmiştir.

Ayrıca elde edilen verilerden hareketle sonuçlar “Olumlu”, “Olumsuz” ve “Kararsız” olmak üzere 3 grupta incelenmiştir. Likert skalasında değerlendirilen sorulara

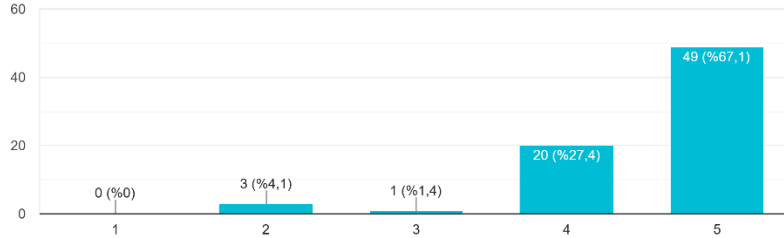
- 4 ve 5 puan verenler “Olumlu”
- 3 puan verenler “Kararsız”
- 1 ve 2 puan verenler “Olumsuz” görüşe sahip olarak kabul edilmiştir.

Verilerin analiz sonuçları için, her bir soruya katılımcılar tarafından verilen puanlara yönelik frekans tabloları oluşturulmuştur.

- Olumsuz görüşe sahip olanlar **kırmızı**,
- Kararsız görüşe sahip olanlar **gri**,
- Olumlu görüşe sahip olanlar **yeşil** renkle tablolarda gösterilmiştir.

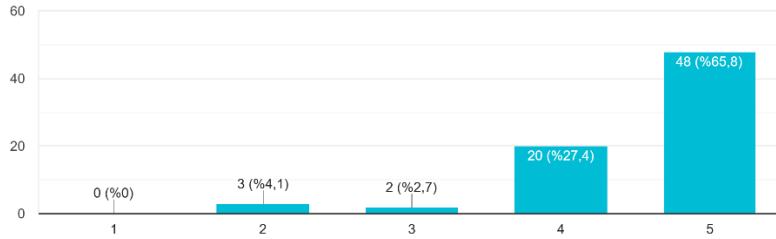
1-Eğitimci konuya ne derece hakimdi ?

73 yanıt



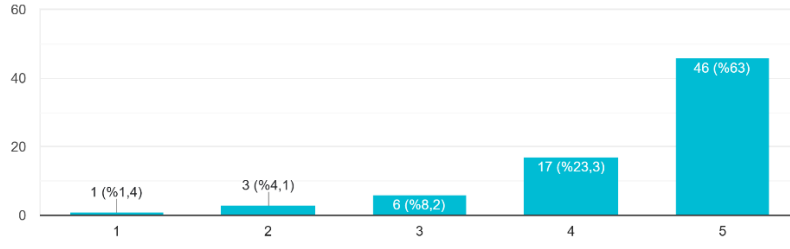
2-Eğitimi veren kişinin anlatımı ne kadar anlaşılırdı?

73 yanıt



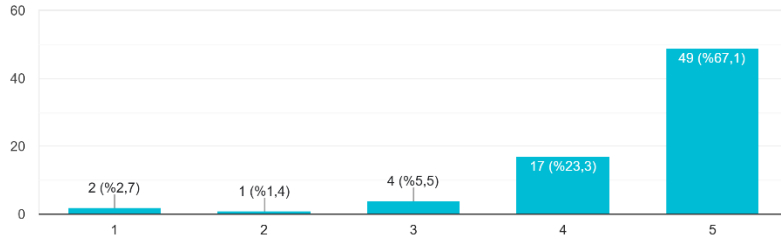
3-Eđitim yapılan fiziki ortam s3z konusu eđitim iin ne derece uygundu?

73 yanıt



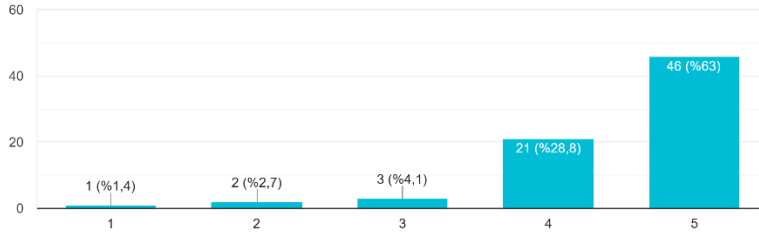
4-Eđitimi veren kiři katılımcılarla yeterli iletiřimi sađlayabildi mi?

73 yanıt



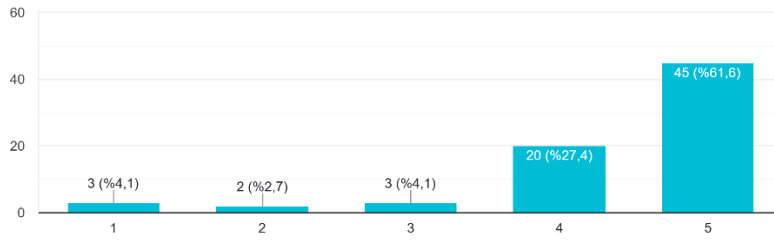
5-Eđitimin s3resi ne derecede yeterliydi?

73 yanıt



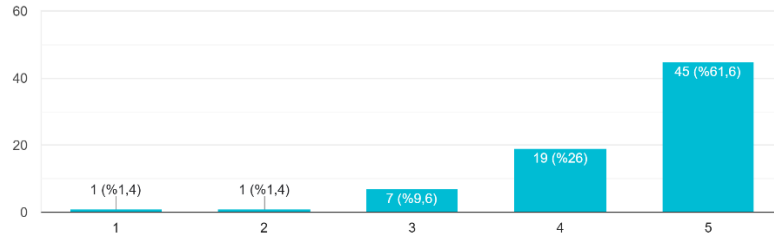
6-Eđitim ierik olarak beklentilerinizi ne kadar karřılayabildi?

73 yanıt



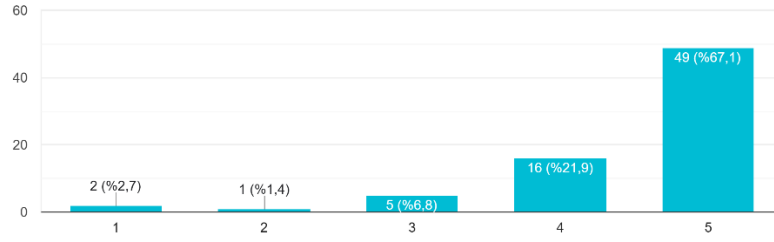
7-Eğitimcinin kullandığı materyaller söz konusu eğitim için ne kadar uygundu?

73 yanıt



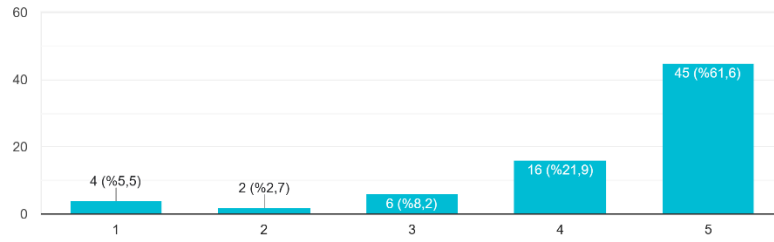
8-Eğitimcinin örneklendirmeleri sizin için ne derece yeterliydi?

73 yanıt



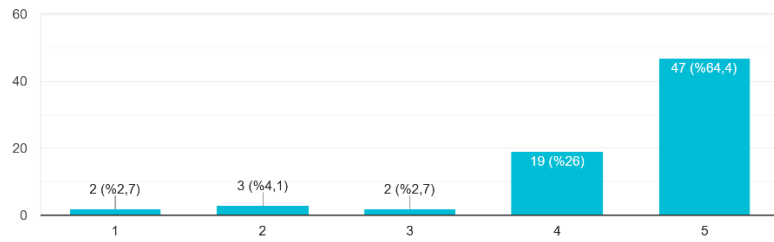
9-Eğitimin gelişiminize katkı sağladığını ve bilgi birikiminizi arttırdığını düşünüyor musunuz ?

73 yanıt



10-Eğitimi genel anlamıyla nasıl değerlendirirsiniz?

73 yanıt



Frekans Tabloları

ANKET SORULARI	1-2 Puan	3 Puan	4-5 Puan	Anket Sonucu
1-Eğitimci konuya ne derece hakimdi?	4,10%	1,40%	94,50%	Olumlu
2-Eğitimi veren kişinin anlatımı ne kadar anlaşılırdı?	4,10%	2,70%	93,20%	Olumlu
3-Eğitim yapılan fiziki ortam söz konusu eğitim için ne derece uygundu?	5,50%	8,20%	86,30%	Olumlu
4-Eğitimi veren kişi katılımcılarla yeterli iletişimi sağlayabildi mi?	4,10%	5,50%	90,40%	Olumlu
5-Eğitimin süresi ne derecede yeterliydi?	4,10%	4,10%	91,80%	Olumlu
6-Eğitim içerik olarak beklentilerinizi ne kadar karşılayabildi?	6,80%	4,10%	89,10%	Olumlu
7-Eğitimcinin kullandığı materyaller söz konusu eğitim için ne kadar uygundu?	2,80%	9,60%	87,60%	Olumlu
8-Eğitimcinin örneklendirmeleri sizin için ne derece yeterliydi?	4,10%	6,80%	89,10%	Olumlu
9-Eğitimin gelişiminize katkı sağladığı ve bilgi birikiminizi arttırdığını düşünüyor musunuz?	8,20%	8,20%	83,60%	Olumlu
10-Eğitimi genel anlamıyla nasıl değerlendirirsiniz?	6,80%	2,70%	90,50%	Olumlu
MEMNUNİYET ORTALAMASI	5,06%	5,33%	89,61%	Olumlu

RAPOR DEĞERLENDİRME SONUCU

Sonuç olarak “**Dezenformasyonla Mücadele**” eğitimi **%89,91**’lik memnuniyet ortalaması ile genel beklentiyi karşılamıştır. Anket sonunda “Üniversitemizden beklediğiniz bu tarz eğitim konuları veya eğitim vermesi için önerebileceğiniz eğitmeni varsa belirtir misiniz? sorusu yöneltmiştir. Cevap olarak;

- Eğitim gayet verimli idi. Teşekkür ederiz.
- Teşekkür ederiz güzel bir eğitimdi
- Çok faydalı bir eğitimdi personel daire başkanlığına teşekkür ederiz. Ayrıca nezaket kuralları, resmi yazışma kuralları eğitimleri verilebilir.
- Bu eğitimin oldukça önemli ve farkındalığını artırdığını düşünüyorum. Emeği geçenlere teşekkürler.
- Öğrencilerimiz için diksiyon, etkili güzel konuşma, protokol iletişim gibi konularda eğitim pekiştirici olacaktır.
- Şuan aklımda yok açıkçası teşekkür ederim.